


# Day 1 ガイド: アップグレードの 詳細

新しいRecruiterと求人重要なアップグレードの詳細を説明します。

# ガイドの説明



アップデート

旧バージョンから更新された機能



移動

旧バージョンから場所が移動した機能



新規

アップグレードの新機能

# アップグレードされた機能

🔄 アップデート ホームページ

ホームページは、一度中断した作業に戻りやすいようにプロジェクトベースに再設計されました。

ホームページに最大15件のプロジェクトが表示可能です。重要なプロジェクトには星を付けることで、リスト上部に表示することができます。また、ホームページ左側のパネルから、全ての候補者フィードバックのリクエストに簡単にアクセスすることができます。

🔄 アップデート

プロジェクトリストの表示  
全てのプロジェクトや共有中のプロジェクトの表示、絞り込み、検索を行うことができます。

➔ 移動

検索バー  
Recruiter検索バーがホームページ右上に移動しました。



🔄 アップデート

採用責任者によるフィードバック

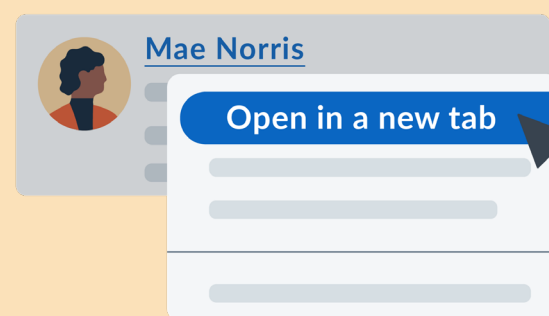
ホームページで採用責任者から、または直接候補者のプロフィールからフィードバックを閲覧することができます。

# アップグレードされた機能

## スライドインプロフィール

スライドインプロフィールによって、検索中のページを離れたり、新しくタブを開く必要がなく、候補者のプロフィール詳細を表示することができます。

スライドインプロフィールの右上隅の矢印をクリックして、他のプロフィールを表示します。



**ヒント:** 新しいタブでプロフィールを開くには、パイプラインから下線の付いた候補者の名前を右クリックし、**新しいタブで開く**を選択します。

## 移動

### 採用アクティビティ

採用アクティビティタブのスライドインプロフィールから、全ての候補者に関するチームの交流が分かるようになりました。

アカウントマネージャー

★ 新規

Mae Norris • 3次  
Fixdex - アカウントマネージャー

保存 却下 メッセージ

採用アクティビティ

採用アクティビティ

アカウント ▼

	閲覧者: 滝岡 梅子	2:37 PM
	閲覧者: 小坂橋 恵介	2:37 PM
	閲覧者: 滝岡 梅子 Test Project	2:37 PM

採用ツール

メモ (1)

リンク (1)

タグ (0)

カスタムフィールド (0/9)

# アップ グレード された機能

## 🔄 アップデート プロジェクトの求人

求人応募者やソーシング済みの候補者を一つのプロジェクトで全て管理することができ、募集中のポジションの候補者の一括表示が可能です。

プロジェクトの作成後、全ての求人応募者は**応募者**セクションに表示され、検索は**人材プール**の **Recruiter** 検索セクションで行われます。



## 🔄 アップデート

### 求人掲載を追加

プロジェクトを新規に作成する時に求人掲載を追加するか、求人を掲載する時に新しいプロジェクトを作成します。



# アップグレードされた機能

## スポットライト

スポットライトは、左側のペインの**Recruiter検索**タブに移動しました。

検索を拡張するため、一度に複数のスポットライトを選択 (OR検索) することができます。

## 🔄 アップデート

### 検索履歴と保存済み検索

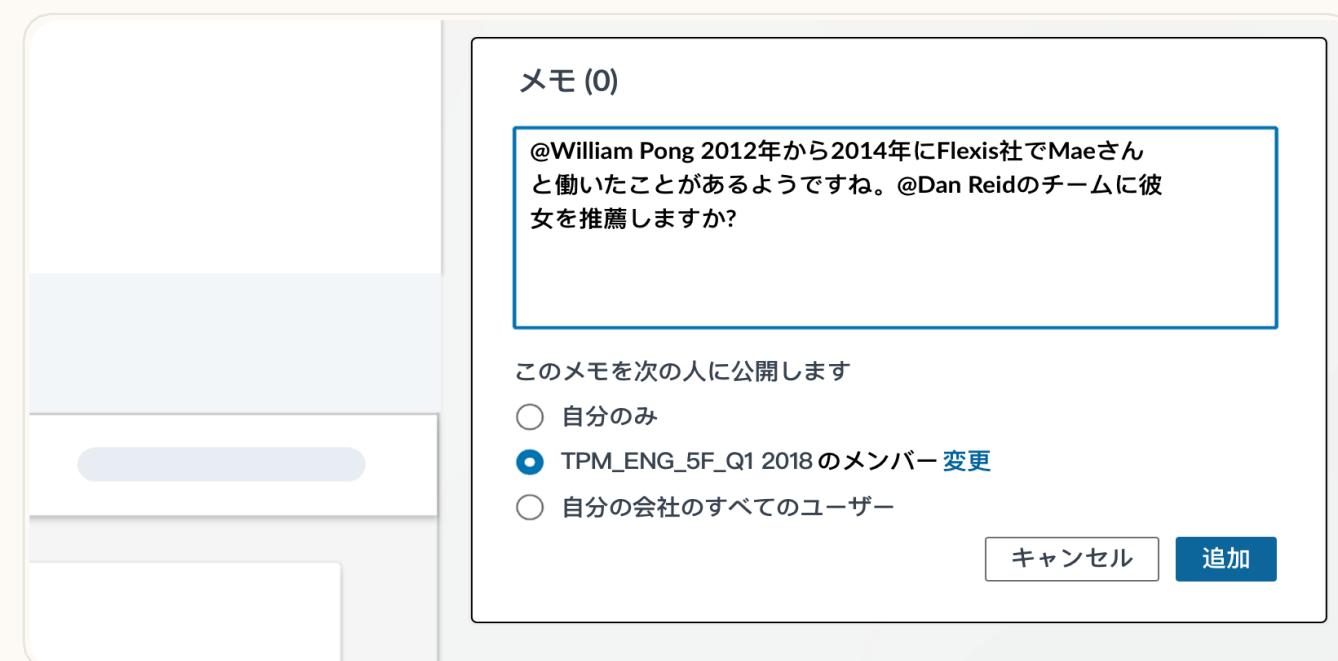
検索履歴と保存済み検索にアクセスするには、ページ右上の検索バー、またはプロジェクト内の左側のペインの**検索履歴**をクリックします。

**注:** プロジェクト内では、特定のプロジェクトに関連する検索履歴と保存済み検索のみ閲覧することができます。

The screenshot displays the LinkedIn Recruiter interface. At the top, the 'in RECRUITER' logo is visible. A search bar contains the text '新しいRecruiter検索を開始'. Below the search bar, a dropdown menu is open, showing options: 'Recruiter検索', '新しいRecruiter検索を開始', '検索履歴を表示', and '保存済みの検索を表示'. A red dot and a line point to the '検索履歴を表示' option. The main header area includes 'アカウントマネージャー FY20' and navigation tabs for '人材プール', 'パイプライン', and 'プロジェクト'. Below the header, there are filters for 'Recruiter検索264件', '応募者30人', and 'おすすめの適性マッチ 候補者を追加+'. The main content area is divided into two sections: 'スポットライト' (Spotlight) on the left and 'おすすめの適性マッチ12件' (Recommended suitability matches 12 items) on the right. The 'スポットライト' section has a '移動' (Move) button and lists categories like 'エンゲージする確率が...', '役職', '場所', and 'スキル'. The 'おすすめの適性マッチ' section shows three candidate profiles with checkboxes and placeholder text.

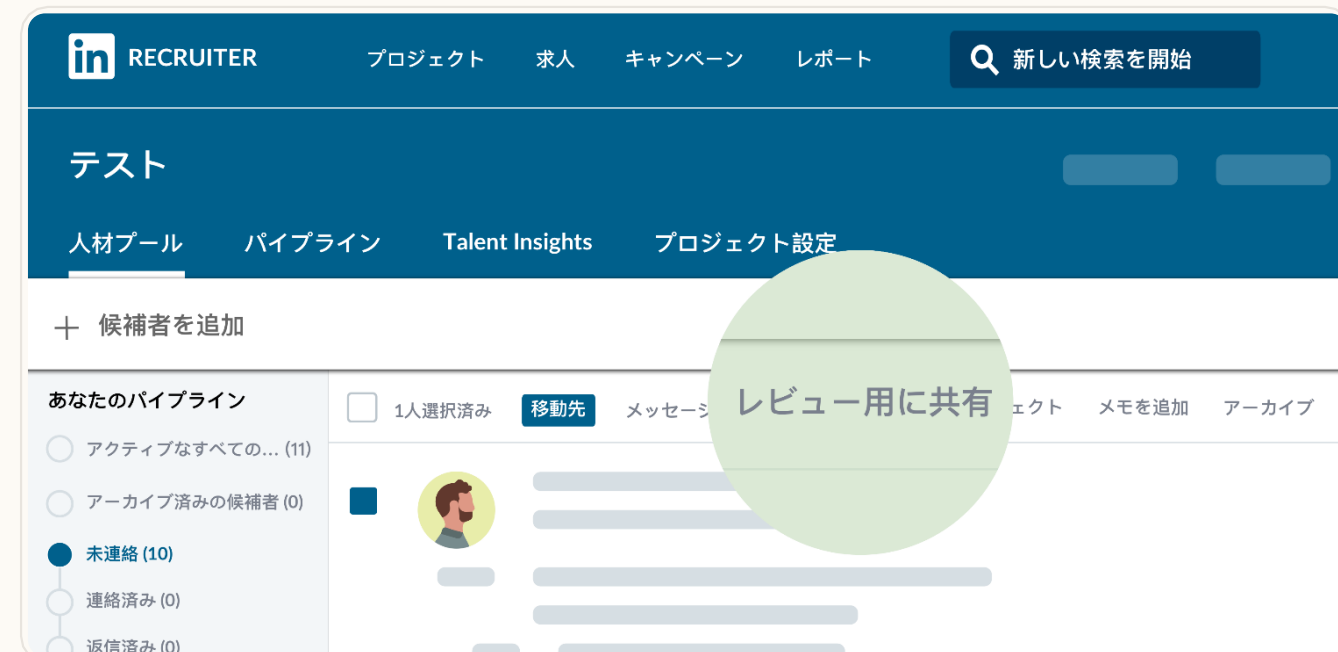


# アップグレードされた機能



## ★ 新規 メッセージスレッドの共有

候補者との会話履歴をチームメンバーに公開するには、次の3つの方法があります。**自分のみ、プロジェクトのメンバー、またはすべてのユーザー**から選択してください。全てのメッセージスレッドは、デフォルトで**自分のみ**の公開設定になっています (履歴メッセージを含む)。



## ★ 新規 採用責任者との連携

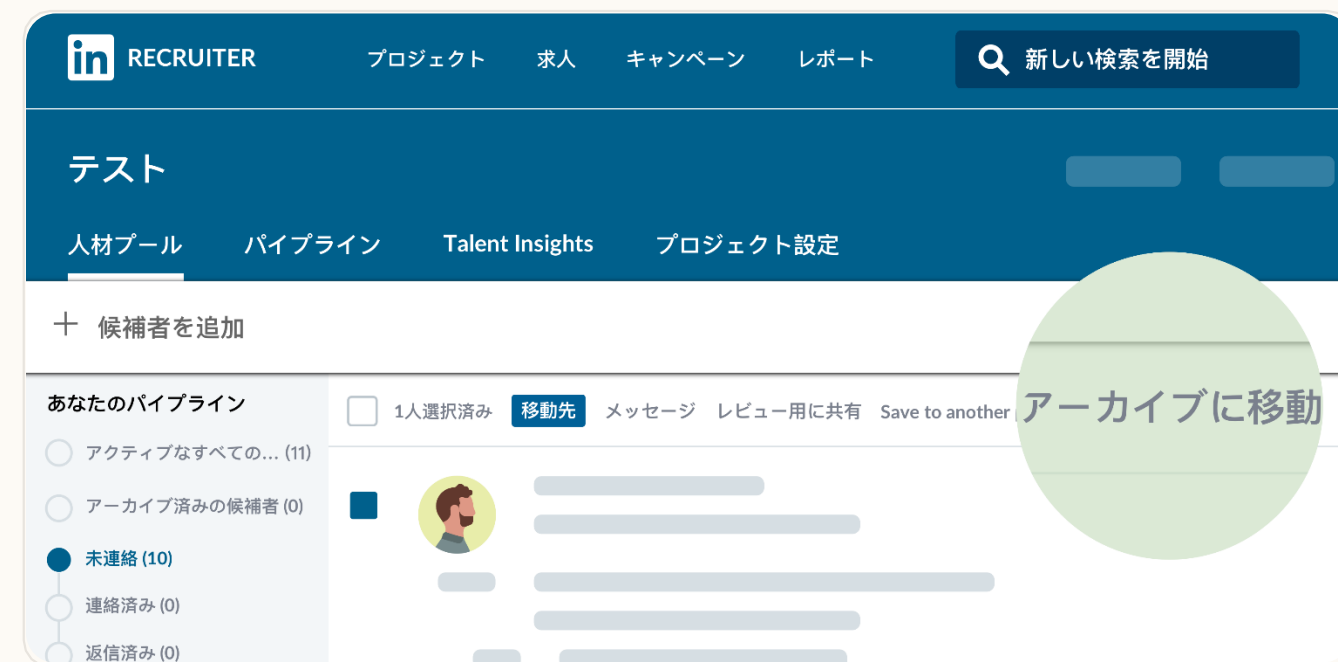
採用責任者と連携するには2つの方法があります。プロジェクトに採用責任者を追加する方法と、候補者プロフィールを採用責任者と共有する方法です。



## ★ 新規 メモ

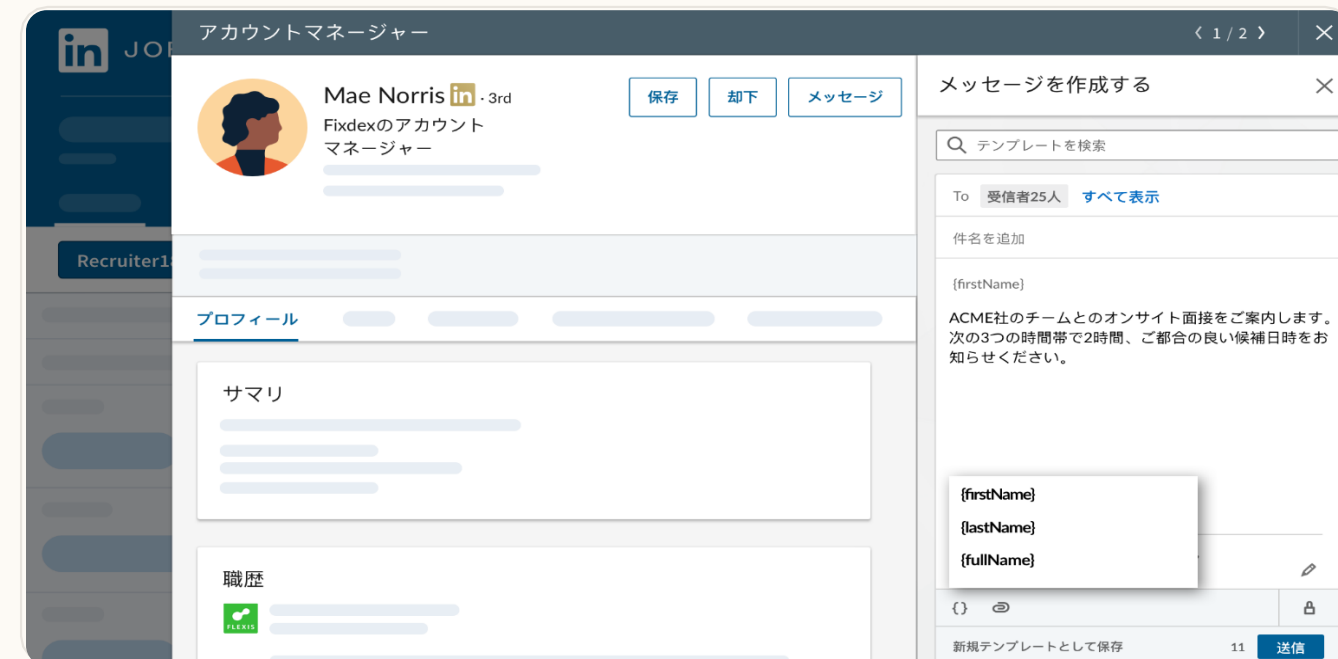
Recruiterのメモ機能には、アップデートが2点あります。チームメンバーとメモを共有できるようになり、タグ付けをすることで候補者について素早い話し合いを行うことができます。これによって手間が省け、チームメンバーとの連携が向上します。

# アップグレードされた機能



## ★新規 プロジェクトから候補者を削除

パイプラインの候補者を削除するには、プロフィールを選択し、**アーカイブ**をクリックします。もし気が変わっても、プロジェクトのパイプラインの**アーカイブ済み**から全ての候補者にいつでもアクセスすることが可能です。



## ★新規 InMailによる挨拶

InMailを送信する場合、InMail作成ウィンドウの**{ }**アイコンを選択し、候補者の名前、名字またはフルネームを自動挿入します。



## ★新規 おすすめの適性マッチ

LinkedInが提供するおすすめの適性マッチでは、募集している人材にふさわしいおすすめの候補者を毎日最大25人まで表示します。候補者の保存や表示、InMailメッセージの送信などから、求めている人材をLinkedInが機械学習を使っておすすめリストを絞り込みます。




# ベストプラクティス



## プロジェクト内検索

プロジェクト内で全ての検索ができるようになりました。候補者検索を行う前に、まず募集する人材のプロジェクトを作成することを推奨します。これにより検索条件を整理できるだけでなく、プロジェクトのアクティビティに基づいて、よりおすすめの候補者が提案されるようになります。



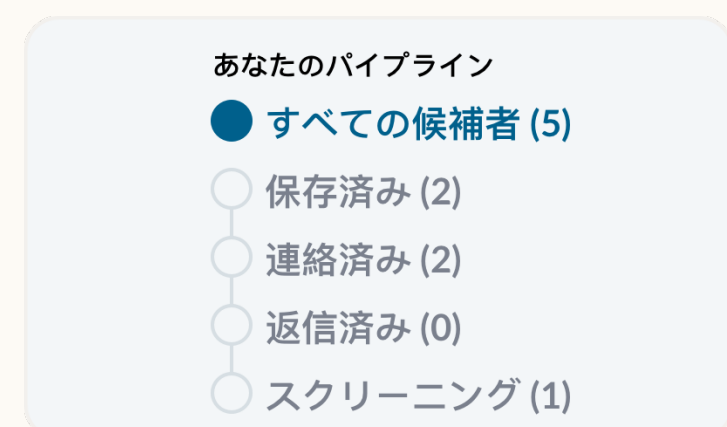
## リマインダー

採用ツールから候補者にフォローアップメールを送るリマインダーを受信トレイに追加することは変わらず可能ですが、LinkedIn Product チームは、現在候補者のプロフィールに直接リマインダーを追加できる機能の再構築を行っています。この機能は数か月後に利用できる予定です。



## クリップボード

クリップボード機能を削除し、プロジェクトで全ての候補者を追跡できるようになりました。クリップボードに候補者を保存している場合でも、氏名とクリップボードのタイトルで作成されたプロジェクトの中に、全てのクリップボードプロフィールが保存されていますのでご覧ください。



## プロジェクトのパイプライン

パイプラインは、注目する候補者全員の動向を追うプロジェクト内の場所です。気になる候補者は、パイプラインに保存をクリックすると、プロジェクトのパイプラインに移動します。候補者の採用プロセスの進行に合わせて段階を変更をクリックし、最新のステータスを表示します。

# LinkedInを今後とも よろしくお願ひいたします。

ご質問やトレーニングサポートが必要な場合には、  
LinkedInカスタマーサクセスマネージャーにご連絡ください。